



ФЕДЕРАЛЬНАЯ СЛУЖБА
ГОСУДАРСТВЕННОЙ СТАТИСТИКИ

ТЕРРИТОРИАЛЬНЫЙ ОРГАН ФЕДЕРАЛЬНОЙ СЛУЖБЫ
ГОСУДАРСТВЕННОЙ СТАТИСТИКИ ПО ПЕНЗЕНСКОЙ ОБЛАСТИ

Основные показатели социально-экономического положения Пензенской области



в январе-мае 2022 года



ФЕДЕРАЛЬНАЯ СЛУЖБА
ГОСУДАРСТВЕННОЙ СТАТИСТИКИ

Основные показатели социально- экономического положения

Пензенской области
в январе-мае 2022 года

- 01 ПРОИЗВОДСТВО ТОВАРОВ И УСЛУГ
- 02 СТРОИТЕЛЬСТВО
- 03 СЕЛЬСКОЕ ХОЗЯЙСТВО
- 04 РЫНОК ТОВАРОВ И УСЛУГ
- 05 ИНДЕКС ПОТРЕБИТЕЛЬСКИХ ЦЕН

ПРОИЗВОДСТВО ТОВАРОВ И УСЛУГ

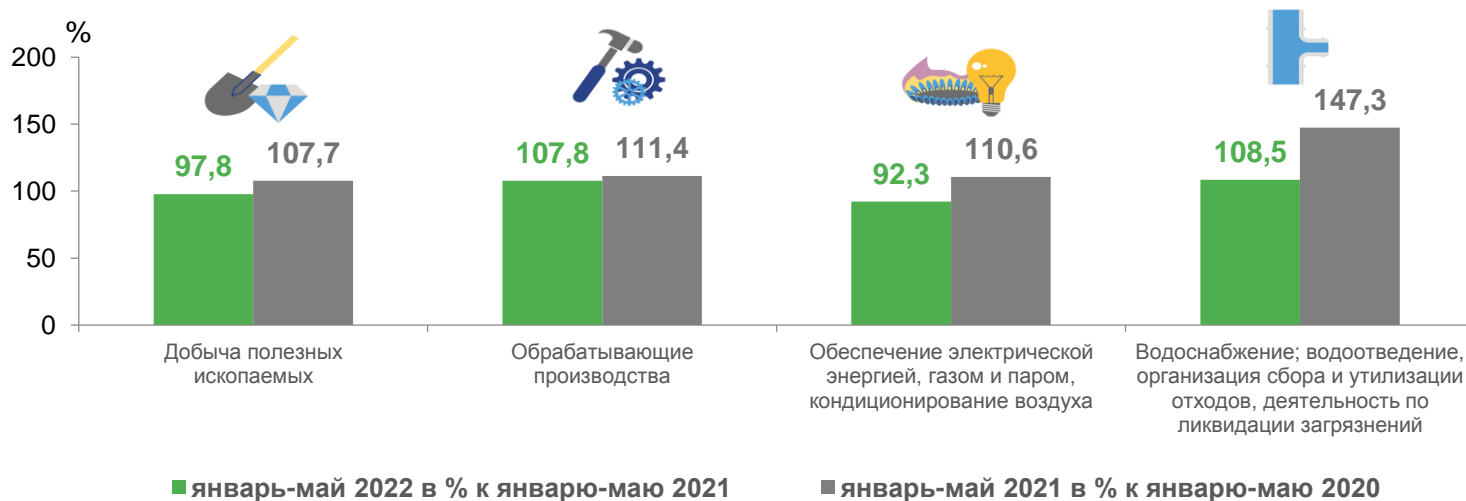
ЯНВАРЬ-МАЙ 2022 ГОДА В % К ЯНВАРЮ-МАЮ 2021 ГОДА

Индекс промышленного производства



106,7%

(112,1% январь-май 2021 к январю-маю 2020)



СТРОИТЕЛЬСТВО

ЗА ЯНВАРЬ-МАЙ 2022 ГОДА



12 683,7

млн рублей

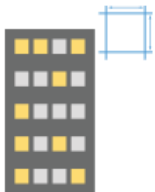
Объем работ, выполненных по виду деятельности «Строительство»



867

жилых домов

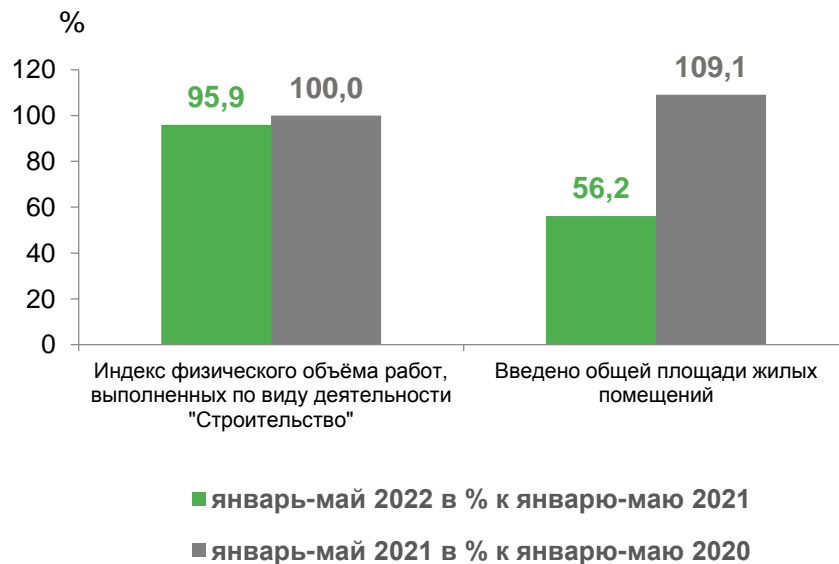
Сдано в эксплуатацию



171,6

тыс. кв. метров

Общая площадь введенного жилья



СЕЛЬСКОЕ ХОЗЯЙСТВО

ЗА ЯНВАРЬ-МАЙ 2022 ГОДА

Продуктивность скота и птицы в крупных, средних и малых сельхозорганизациях



3 917 килограммов

Надой молока на одну корову

+108 кг

к уровню января-мая 2021г.

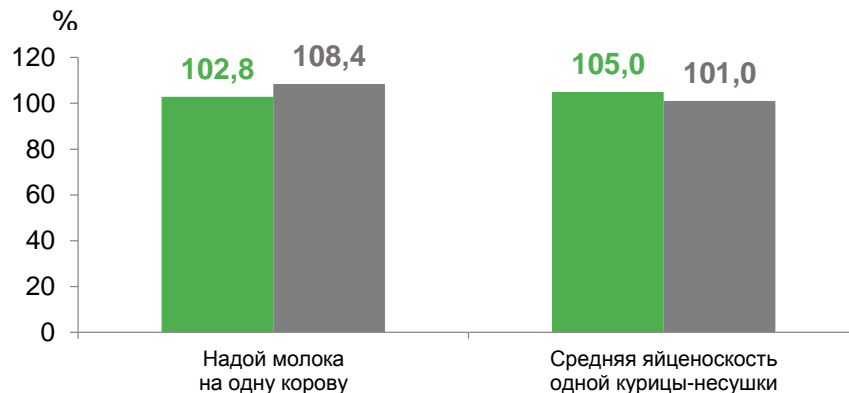


106 штук

Средняя яйценоскость одной курицы-несушки

+5 шт.

к уровню января-мая 2021г.



■ январь-май 2022 в % к январю-маю 2021
 ■ январь-май 2021 в % к январю-маю 2020

РЫНОК ТОВАРОВ И УСЛУГ

ЯНВАРЬ-МАЙ 2022 ГОДА В % К ЯНВАРЮ-МАЮ 2021 ГОДА

Индекс физического объёма
оборота розничной торговли



Индекс физического объёма
оборота оптовой торговли



Индекс физического объёма
оборота общественного питания



Индекс физического объёма
платных услуг населению



ИНДЕКС ПОТРЕБИТЕЛЬСКИХ ЦЕН

ЗА МАЙ 2022 ГОДА



▲ **100,1%**

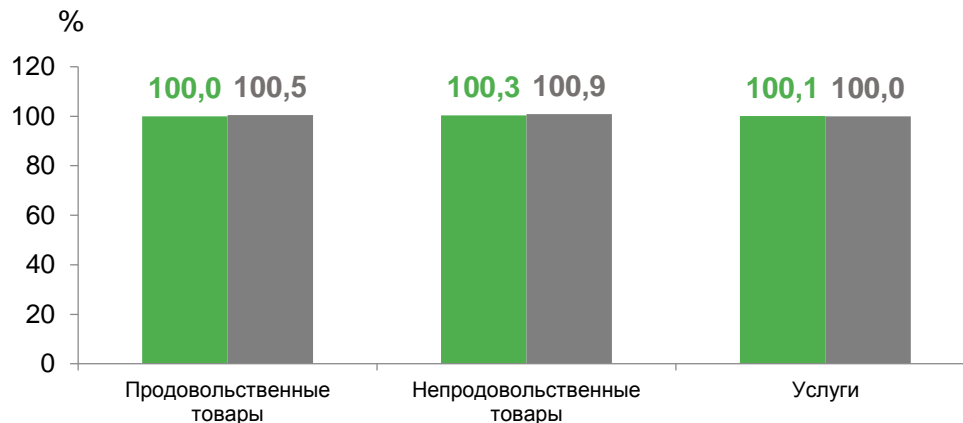
к апрелю 2022

(100,5% май 2021 к апрелю 2021)

▲ **113,4%**

к декабрю 2021

(103,7% май 2021 к декабрю 2020)



■ май 2022 в % к апрелю 2022

■ май 2021 в % к апрелю 2021